

MEDISEND®

zamanlayıcı fonksiyonu ile

Dokunulmamış doğa gibi



KULLANIM KILAVUZU

CE

ADVANCED
MEDICAL
SYSTEMS

AMS GmbH
Hauptstraße 26
D-97990 Weikersheim

FON: +49(0)7934 - 993489-0
FAX: +49(0)9341 - 993489-44
E-Mail: info@ams-ag.de
www.Magnetotherapy.de

Copyright by AMS GmbH

Lütfen MEDISEND kullanımından önce mutlaka kullanım kılavuzunu okuyunuz!

Kanuni yaptırımları yerine getirmek için şu bilgiyi vermeliyiz: manyetik alan tedavisi bilimsel yönden tartışmalıdır ve akademik tıp tarafından Kabul edilmemektedir.

Başka sorularınız mı var?
Sıcak hattımızı arayınız:

Dr.med. Hüseyin Nazlikul
Naturel Sağlık Hiz. Ve Tic. LTD. STI.
Hakki Yeten Cad. No 23 Kat 4D. 14
Vital Fulya Plaza
34394 İstanbul _ Sisli _ Fulya
Tel: 0212. 219 19 12
Fax: 0212. 219 18 38
www.naturelsaglik.com.tr
www.huseyinnazlikul.com
E-mail: hnazlikul@web.de

İçerik		Sayfa
1.0	Kullanım kılavuzu	4
1.1	Tanım ve kullanım	4
1.1.2	Otomatik kapanma zamanının / Zamanlama fonksiyonunun programlanması	5
1.2	Frekans ayarlanması – Kullanım alanları	6
1.2.1	Renkler yardımı ile bireysel frekans ayarı	7
1.3	Su içeren yiyeceklerin enerji yüklenmesi ve harmonizasyonu	9
1.4	Ampul yuvasının yerleştirilmesi	9
1.5	Pil değişimi	10
1.6	Garanti	10
1.6.1	Ambalaj içeriği	10
1.6.2	Bakım ve temizlik	10
1.7	Dikkat!	10
1.8	Çalıştırma denemesi	11
1.9	Teknik veriler	11
2.0	Kullanım ve fonksiyon esasları	12

1.0 Kullanım kılavuzu

MEDISEND® atımlı, elektromanyetik sinyaller üretir. Pille çalışan, küçük, kullanışlı, doğal yoldan etkili bir cep aletidir. **MEDISEND®** doğada var olan harmonik ve insan için biyoenerjetik yönden yaşamsal öneme sahip salınımları üretir (bkz. 2.0: „Kullanım ve fonksiyon esasları“)

MEDISEND® ile


- Doğal yoldan enerji, rahatlık ve canlılığınızı geri kazanırsınız.
- Çevresel zararlara (örn. Elektrosmog), karşı aktif olursunuz, organizmanızı „zararsızlandırır“ ve harmonize edersiniz.
- Günlük sağlığınıza korumak için gayet bilinçli şekilde birşeyler yaparsınız.
- Vücudunuzun zehirsizlendirilmesini desteklersiniz.
- Bağışıklık sisteminizi aktive eder, kuvvetlendirir ve hızlandırır.
- Fiziksel ve ruhsal kapasitenizi arttırırsınız (konsantrasyon ve dikkat)

Dikkat!

Bu MEDISEND® programlanabilen bir zamanlama –fonksiyonu üzerinden çalışır. Yani fabrikada ayarlanan 30 dakikalık kullanım süresini seçebilirsiniz veya bu otomatik kapanma fonksiyonunu devre dışı bırakacak şekilde cihazınızı programlayabilirsiniz. (Bir sonraki bölüm 1.1.2, sayfa 7ye bakınız).

1.1 Tanıma ve kullanım

MEDISEND®ı çalıştırmak için iki basma tuşundan „ON/OFF“ veya „SELECT“ üzerine basınız. Tüm LED ışıklarının (LED ışıkları sol yandadırlar) arka arkaya yanması ile kendini gösteren otomatik bir testten sonra seçilen frekans ayarını göreceksiniz.



MEDISEND® „SELECT“ düğmesi yardımı ile seçilebilen 9 farklı frekans ayarı ile çalışır. . Frekans ayarları 1-9 rakamları ile belirtilmişlerdir. Alet „ON/OFF“ düğmesi yardımı ile açıldığında her zaman en son seçilmiş olan frekans etkindir.

MEDISEND® 30 dakika sonra otomatik olarak kapanır; ama hemen tekrar çalıştırılabilir. Kullanım sırasında frekans ayarının değiştirilmesi 30 dakikalık süreyi yeniden başlatmaz. Seçilen ayara göre yeşil LED hızlı veya yavaş yanıp söner (bkz. Programlı frekans). Aşağıdaki önerileri (bkz. Alttaki tablo) cihazlarımızın yıllar boyu kullanımından elde ettik. Öncelikle **MEDISEND®** in fizyolojik erişim mesafesinin yaklaşık 30 cm olduğunu bilmelisiniz. Küre şeklindeki manyetik alanı (toplam çapı 60 cm) giysileri geçerek de etkindir ve cihazı ön veya arka yüzü üstüne koymanız önemli değildir. Koruyucu amaçla her gün öğleden önce 10 dakika ile 1 saat arasında (30 dakikada otomatik kapanmaya dikkat!) vücut yakınında kullanılmasını öneriyoruz. Ek gereksinim halinde (örn. Bağışıklık sisteminin aktivasyonu veya gevşeme için) **MEDISEND®** gün içinde çok kez kullanılabilir; en iyisi timus bezi ya da solar pleksus yakınına veya bir ağrı odağının yakınına koymaktır.

Akşamları ve geceleri yalnızca 1,2 veya 3 numaralı ayarlar kullanılmalıdır.

MEDISEND® uykuya dalarken veya uyku sırasında yastık altına konabilir. 30 dakika sonra otomatik olarak kapanır.

Timus bezi göğüs kemiğinin üst kısmının arkasında bulunur. Bu nedenle **MEDISEND®** i asmak uygundur.

Solar pleksus, vejetatif sinir sistemi ağrı göbük deliğinin yakl. 2 parmak üstünde bulunur. Timus bezi bağışıklık sisteminin önemli bir organıdır.

Vücuttaki lenf akımından sorumludur. Lenfatik sistem yabancı maddelerihücresele zehirleri ve atık maddeleri alarak bunları itirah edilebilmeleri için kann dolaşımına ulaştırır. Timus bezi , vücutun enerji sisteminde enerji akışını gözler ve düzenler ;dengesizlikleri ortadan kaldırmak için ani düzeltmeler yapar. Timus bezi ruhsal-psşik faktörler ve stresten en erken etkilenen organ olduğundan ruh ve bedeb arasındaki bağlantıyı sağlar. (bkz. Dr. J. DIAMOND: „Vücut yalan söylemez“).

1.1.2 Otomatik kapanma zamanı / zamanlama fonksiyonunun programlanması

Cihaz fabrikada zamanlayıcı her zaman aktif olacak şekilde programlanmıştır. Yani her zaman 30 dakika sonunda otomatik olarak cihaz kapanır. Ancak zamanlama fonksiyonunu da programlayabilirsiniz. Yani: otomatik kapanmayı devre dışı bırakabilirsiniz.

Bunun için şöyle yapacaksınız:

1. Cihazı kapatın.
2. ON/OFF-düğmesini „9“ no.lu LED göstergesi yanıp sönmeye başlayana kadar 5 saniyeden fazla basılı tutun.
3. ON/OFF-düğmesini bıraktığınızda LED „9“ sönecektir. Güncellenmiş zamanlama fonksiyonu LED „1“ ve „2“ üzerinden görünecektir.
LED „1“ yanıyor = **Zamanlayıcı aktif** / 30 dakika sonra otomatik kapanma
LED „2“ yanıyor = **Timer aktif değil** /
Otomatik kapanma devre dışı
4. İstenen zamanlama fonksiyonunun seçimi **SEL-Düğmesi** yardımı ile yapılır.
LED „1“ = Zamanlayıcı aktif
LED „2“ = Zamanlayıcı aktif değil
5. İstenen zamanlama modunun seçiminden sonra **tekrar ON/OFF düğmesine basarak bunu hafızaya alınız.**

1.2 Frekans ayarları– Kullanım alanları

MEDISEND®i kullanırken Őu ayarlar m¼mk¼nd¼r (cihazın arka y¼z¼ndeki uyarılara da bakınız):

Ayar	Hz olarak vurum frekansı	AŐaĐıdaki rahatsızlıklarda MEDISEND® d¼zenleme becerisini olumlu Őekilde etkileyebilir:
1 veya 2	3,0 ve. 4,0	Gece ayarı / GevŐeme, sinirlilik, uyku bozukluĐu
3	1,2	GevŐeme, baĐıŐıklık sistemi aktivasyonu, elektroduyarlılık, PC karŐısında alıŐma
4 veya 5	7,8 ve 8,2	Konsantrasyon eksikliĐi, dikkatsizlik, su ieren yiyeceklerin enerji y¼klenmesi (yalnızca ayar 4 de)
6 veya 7	10,0 ve 12,0	G¼nd¼z ayarı / genel rahatlık; Őunlara karŐı: Hava deĐiŐikliklerine duyarlılık (hava koŐullarına baĐlı yakınmalar), seyahat hastalıĐı, y¼ksekte baŐd¼nmesi, deniz hastalıĐı, jet lag
8 veya 9	20,0 ve 33,0	Fitness, halsizlik, enerji eksikliĐi, yorgunluk, bitkinlik

ÖnerdiĐimiz her bir kullanım alanı iin (3 numaralı ayar haricinde) iki farklı ayar, yani atım frekansı (Hz olarak) sunulmuŐtur. ¼nk¼ her insanın tepkisi aynı deĐildir. B¼ylece örneĐin „konsantrasyon eksikliĐi ve dikkatsizlikte „4“(7.8 Hz) ve „5“(8.2 Hz) arasında seim yapabilirsiniz. Verilen seeneklerin hangisinin sizin iin daha uygun olduĐunu deneyerek bulmalısınız (örn. Renk cetveli yardımı ile, bkz. Sonraki bölüm).

Kullanıcıların b¼y¼k bir kısmı hangi ayarın o anda onlara iyi geldiĐini zaman iinde „hissettiklerin“ bize bildirdiler. Aynı durum kullanım sıklıĐı ve s¼resi iin de geerlidir. „İ doktorunuza“ kulak vermeye alıŐınız ve kullanım sırasında hoŐunuza giden rengi seerek kullanacaĐınız aŐaĐıdaki renk cetvelinin size yol g¼stermesine izin veriniz. Genelde Őu s¼ylenebilir: d¼Ő¼k frekanslar dah ok yatıŐtırıcı, y¼ksek atım frekansları ise uyarıcı etki ederler.

1.2.1 Renkler yardımı ile bireysel frekans ayarı

Ekteki renk cetveli / kartı ile **MEDISEND®** in dokuz farklı frekansından - durumunuza göre hangisinin en uygun olduğunu bulabilirsiniz (bunun için „ayarlar“ tablosu ile „Hz olarak atım frekansı“nı karşılaştırınız, sayfa 8).

devamından önce şu belirtilmelidir: ışık ve renkler duygusal varlığımızı çok kuvvetle etkilerler ve genel sağlığımız için ayırt edici bir rol oynarlar. Her renk nüansı ile bir duygu arasında bağlantı kurarız.

Duygu ayrıca psikovejetatif sistemin ve belli hormonların aktivasyonu ile ilgilidir. Beden ve ruh ışık ve renge tepki gösterirler! Çünkü renkler elektromanyetik salınımlardan başka bir şey değildirler.

Bu nedenle doğala benzer elektromanyetik salınımlarla yapılan bir renk terapisi çok etkili bulunmuştur (1).

(1) Bunun için , renklerle son derece etkili bir tedaviyi mümkün kılan renk-manyetik alan cihazımız **MEDICUR®** colora bakınız. Solar frekansları içermeyen **MEDISEND®** aksine, **MEDICUR®** color doğal güneş ışığının yedi renginin UKW-frekans yelpazesini (solar frekans spektrumu) atımlı manyetik alan ile kombine eder.

MEDICUR® color ile 127 farklı renk-frekans spektrumunu veya renk kombinasyonunu kolayca ayarlayabilirsiniz. Bununla çok ayrıntılı terapi yapabilirsiniz ve bilinçaltımızın doğru renk / renk kombinasyonları ile psikosomatik temel yapı , hastalık belirtileri ve sağlık problemlerinin nedenleri arasında bağlantı kurduğu gerçeğine uygundur: bu nedenle **MEDICUR®** color özellikle psikosomatik hastalıklar ve durumlar , nörovejetatif bozukluklarda fayda göstermiştir. Bu konuda daha fazla bilgi edinmek isterseniz bize telefon ediniz.

Hepimiz günlük yaşantımızdan bir kişiye belli bir rengin sempatik geldiğini, buna karşılık başka bir rengi antipatik algıladığını ve ondan uzaklaştığını biliriz. Örneğin kırmızı maviden farklı duygular uyandırır.

İsviçreli tanınmış bir renk psikoloğu olan Prof. Dr. Max LÜSCHER'e göre bunun nedenleri bilinçaltında yatmaktadır. (Lüscher-renklerle teşhis).

(hemen) sempatik bulunan renkler gereksinimlerimizin neler olduğunu ve ne istediğimizi gösterirler. Sevilmeyen renkler ise istemediklerimizi gösterirler.

Bu nedenle renklerin yardımı ile dokuz farklı ayardan , yani her bir frekanstan hangisinin sizin için (hislerinize göre – en uygun olduğunu bulabilirsiniz. Çünkü renklerin seçimi psikovejetatif olarak yönetilir. Seçilen renk ile psikovejetatif durumun bilinmeyen nedeni de açığa çıkar.

İçgüdüsel renk seçimi ile bilinç düzeyinin sıkıcı ve genellikle yorucu dolambacından da kurtulunur. Seçilen renk psikovejetatif durum (örn. Yatışma / sakinleşme, stabilizasyon, uyarılma)ve bununla bağlantılı psikosomatik olaylar hakkında bize oldukça güvenilir bilgi verir.

Ekteki renk cetveli/kartını kullanarak renkler ve bunlara ait frekanslar, psikovejetatif idare ve düzenlemenin arasındaki ilişkiye ait bilimsel verilerini kendi yararınıza kullanabilirsiniz.

MEDISEND®inizde her zaman sizin için en uygun olan tek frekansı bulmak ve ayarlamak için şu şekilde hareket etmelisiniz:

1. Renk vetveli/kartına kısa süre bakınız (bkz. Sayfa 13)
2. Kendinize şu soruyu sorunuz:
Şimdi bana iyi gelecek hangi rengin olmasını isterdim?‘‘
Dikkat ! Bu soru sizin o anda istediğiniz renk ile ilgilidir ve her zamanki favori renginizi sormaz!
3. Olabildiğince düşünmeden bir renk seçiniz!
4. Sayılarla LED göstergesi aralığında seçtiğiniz renge karşılık gelen ayarı („1“den „9“a kadar) bulunuz ve böylelikle sizin için en uygun frekansı seçiniz (bkz. „hertz olarak frekans“ sütunu).
5. „SELECT“ düğmesine basarak“1“ ve „9“ arasında uygun LED göstergesini seçiniz.
6. **MEDISEND®** inizi timus bezi, solar plexus veya doğrudan vücudunuzda şikayetinizin olduğu kısma koyunuz ve tedaviye başlayınız.
7. Cihazınızın fizyolojik olarak etkin olduğu mesafenin toplam çapı 60 cm olan bir küre şeklinde olduğunu unutmayınız.

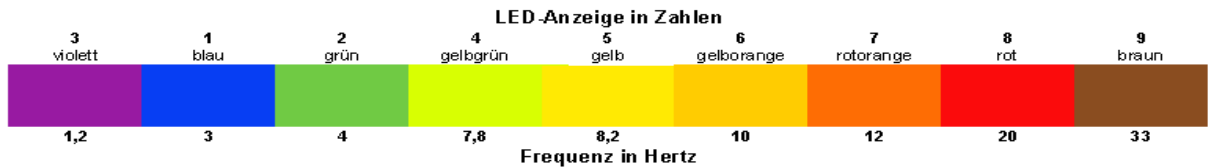
**Bir kontrol kartı şeklindeki ekteki renk cetvelini her zaman
MEDISEND®iniz gibi yanınızda taşıyabilirsiniz.**

RENK CETVELİ

Sayılarla LED cetveli

3 mor 1 mavi 2 yeşil 4 sarı-yeşil 5 sarı 6 sarı-turuncu 7 Kırmızı turuncu 8 kırmızı 9 kahverengi

LED-Göstergesi „1“ - „9“



Dikkat !
sayılarla LED göstergesinin „1“ ile değil de „3“ (=mor= 1.2 Hz) ile başlaması basım hatası değildir.

Özet :

1. Renk cetveli yalnızca hızlı ve basit bir şekilde size en uygun tek frekans değerini bulmanıza yarar.
2. Farklı bir renk seçimi – bununla farklı tek frekansların kullanımı – o anki psikovejetatif durumunuza , değişmiş düzenleyici olaylarla bağlantılı psikosomatik durumunuza , her zamanki psikosomatik durumunuza bağlıdır.
3. Dikkat ! **MEDISEND®** sizin için renk tedavisinin yerine geçemez. Yalnızca **MEDICUR color** ile gerçekten herbir rengin özgün frekansları üretilebilir. **MEDISEND®** inizi koruyucu amaçla da kullanınız.
4. „İç doktorunuza“ (bilinçaltınıza) güveniniz. Çünkü o en uygun tek frekansı seçebilmeniz için hangi rengin doğru olduğunu bilir.

1.3 Su içeren yiyeceklerin enerjetizasyonu ve harmonizasyonu

Su içeren besinlerin , özellikle örn. Maden suyu gibi içeceklerin enerjetizasyonu ve harmonizasyonu için **MEDISEND®** 10 dakika boyunca 4 numaralı ayarda besinin yanında bekletilir (lütfen 30 cmlik etki alanına dikkat ediniz). Enerji yüklemesini uzun süre „depolamak“ için örneğin su şişesini uygulamadan hemen sonra yaklaşık 20 kez kuvvetle çalkalamalısınız (bkz. Homeopatik maddelerin üretimi) İçecek hemen tüketilecekse (20 dakika içinde) çalkalamak şart değildir.

1.4 Ampul yuvasının takılması

MEDISEND®ın ambalajı içinde ampul taşıyıcı monte edilmiş ikinci bir arka duvar daha vardır. Arka duvarın değiştirilmesi, cihazın arka yüzündeki küçük vida uygun bir tornavida ile açıldıktan sonra diğer arka duvarın takılması şeklinde olur. Yuvalı arka duvar da vida ile sıkıştırılır.

Ekte bulunan cam tüpe herhangi bir madde doldurulup (örn. Homeopatik bir madde) ampul yuvasına yerleştirilebilir.

DİKKAT ! Cam parçalandığı takdirde yaralanma tehlikesi! Cam tüpçüğü yukarıdan aşağı doğru itiniz, önden bastırmayınız. Tüpçüğün yarıya kadar dolu olması yeterlidir. Spektroskopik araştırmalar in yarattığı atımlı manyetik alanın madde salınımları ile modüle olduğunu göstermişlerdir (bkz. 2.0 - jeomanyetik frekanslar).

MEDISEND®ın atımlı manyetik alanı böylelikle maddeden (cam tüpte bulunan) sürekli açığa çıkan elektromanyetik salınımlar için nakil yolu görevi görür. („Brown’ın Moleküler hareketi“ne bağlı).

Bu modülasyon ayarlanmış olan frekans değerinden bağımsız gerçekleşir. Bu da ampul yuvasını yerleştirirken de rahatsızlığınıza, bu durumda pozitif deneyimlerinize uygun frekans ayarını seçtiğiniz anlamına gelir.

1.5 Pil deęiřimi

Arka yzdeki vidayı gevřetiniz, arka kapaęı ıkartınız ve her iki pili (AAA tipi , lzfen kaliteli pil seiniz) yenileri ile doęru kutuplara dikkat ederek (+/-) deęiřtiriniz. Arka kapaęı yeniden yerleřtirdikten sonra vidayı sıkıřtırınız. Satıř temsilciniz bunun iin size mutlaka yardımcı olacaktır.

1.6 Garanti

Doęru kullanıldıęı takdirde cihazın satıř tarihinden itibaren 2 yıl garantisi vardır. Piller garanti kapsamı dıřındadır.

1.6.1 Ambalaj ierięi

Pillerle birlikte **MEDISEND**[®], cam tp tařıyıcılı ikinci arka kapak, cam tp, kullanım kılavuzu.

1.6.2 Bakım ve temizlik

MEDISEND[®] iin periyodik bakım gerekli deęildir. Temizlik iin nemli bir bez ve hafif bir sabunlu su kullanınız. Dikkat ! Elektromanyetik kirlilik gsteren alanlarda **MEDISEND**[®]in kullanım sinyali bozulabilir.

1.7 Dikkat

Araba kullanırken (spor , fiziki alıřma sırasında) **MEDISEND**[®]i kesinlikle boynunuzda ampul yuvası ve cam tp ile birlikte asılı tutmayınız, nk bir kaza sırasında cam tpn kırılması halinde oluřabilecek cam paracıkları yaralanmaya yol aabilir.

alıřır cihazı manyetik bantlı kredi kartları veya telefon kartlarının yanına bıraktıęınız takdirde bunların manyetik alanları silinebilir.

MEDISEND[®]inizi sıvılar, aık ateř veya sıcakla temas ettirmeyiniz.

Cihazı kolay alev alabilecek maddelerin yanında kullanmayınız.

Cihazı uak yolculuęunda kalkıř ve iniř sırasında alıřtırmayınız.

Cihazı havaalanı veya bařka kontrol noktalarından geerken alıřtırmayınız.

MEDISEND[®]i uzun sre kullanmayacaęınız takdirde pillerin akıp cihaza zarar vermemeleri iin bunları cihazın iinden ıkartınız (bkz. 1.5)

MEDISEND[®] tehlikeli maddeler iermez ve kullanım mr bittięinde elektronik cihaz plęne bırakılabilir.

DİKKAT!

Kullanılmayacağı durumlar : Kalp pili taşıyan hastalar, kalp yetmezliği (kalp yetmezliği / miyokardit) ve gebelikte

MPGye (Tipp ürünleri kanunu) göre **MEDISEND®** bir tıbbi ürün değildir. **MEDISEND®** yalnızca sizin düzenleme yeteneğinizi olumlu yönde etkileyebilir. **MEDISEND®** kullanımı kendi sorumluluğunuzdadır ve hiçbir şekilde bir doktor veya iyileştiricinin muayene ve tedavisinin yerini tutamaz.

1.8 Fonksiyonların denenmesi

Atımlı manyetik alan yayılıp yayılmadığını test etmek için şunu yapınız:
Elinize bir radyo alınız ve MW bandına getiriniz, MEDISEND® i antenlerin yakınına koyunuz ve herhangi bir frekans seçiniz. Frekansların üst dalgaları verici – alıcı prensibine göre duyulur.

Cihaz açıkken LED neden yanıp sönmez?

Neden : Piller tükenmiştir.

Çözüm : Pilleri değiştiriniz.

MEDISEND®'iniz beklentinizin aksine çalışmıyorsa bizi telefonla arayınız veya cihazınızı kusurun uygun tarifi /garanti belgesi ve fatura fotokopisi ile birlikte AMS GmbH, Hauptstr. 26, D-97990 Weikersheim adresine gönderiniz. Hemen sizinle temasa geçeceğiz!

1.9 Teknik veriler



Fonksiyon:	Monofazik manyetik alan uyarıları üretimi ; 1,2 Hz– 33 Hz aralığında 9 frekans. Bir mikroişlemci kullanımı sayesinde tüm frekanslarda olması gereken ile aradaki fark 0.1 Hzden daha azdır.
Zamanlayıcı fonksiyonu:	30 dakika sonra kapanma zamanının programlanması veya kapanma zamanı olmaması
Mm olarak ebatlar:	50*66*15 (ampul yuvası hariç) 65*66*15 (Ampul yuvası ile birlikte)
Ağırlık :	52 g (ampul yuvası hariç) 55 g (ampul yuvası ile birlikte)
Piller :	2* Tip AAA (1,5 V /1,3 Ah, ticari tipte pil)
Elektrik tüketimi:	Ayara göre 430 - 920 µA Pillerin ömrü: Günde 4 kez kullanılması halinde yaklaşık 1-2 yıl. (Pil kapasitesi 1.3 Ah)
Manyetik alan gücü:	yakl. 0,2 µT (Ayar „9“)

Eğer yeşil LED cihaz açıldığında yanmıyorsa ya da yanıp sönmüyorsa piller değiştirilmelidir.

2.0 Kullanım ve fonksiyon esasları

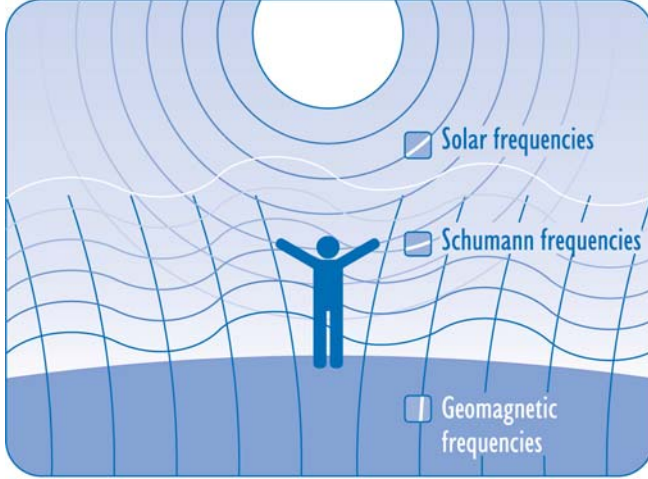
Tüm dünyada tanınmış bir biyofizikçi olan Dr. rer. Nat. W. LUDWIG tarafından geliştirilmiş olan MEDISEND®, atımlı bir manyetik alan yayar. Bozulmamış doğadan esinlenmiş ve doğru oranlarda tekrarlanmış bir elektromanyetik biyoalan üretir. Bozulmamış doğada insanlar için biyoenerjetik yönden önemli sinyaller vardır: Schumann frekansları, jeomanyetik frekanslar ve solar frekanslar (bkz. W. LUDWIG: Bilgilendirici Tipp. Essen 1999 – AMS GmbHdan istenebilir).

Schumann frekansları

Dünya yüzeyi yakl. 100 km yükseklikte iyonosfer ile çevrilidir. Bu dev boşluğun da tıpkı bir müzik aletinde olduğu gibi (örn. Keman) kaşifi fizikçi W. O. Schumann'ın adı verilmiş olan Schumann frekansı denilen kendi titreşimleri oluşur (bkz. Şekil 1) . ana titreşim 7.8 Hz gücündedir. Beynimizin ana kumanda merkezi, dikkat ve konsantrasyon için önemli bir alan olan hipokampus/hipotalamus da aynı 7.8 Hz frekansta titreşir. Tesadüf mü, evrim mi?

Jeomanyetik frekanslar

Yerkabuğu, „eser elementler“ adı verilen ve yaşamsal öneme sahip 64 element içerir. Bu eser elementlerin herbirinin karakteristik birer titreşim özelliği vardır. Dünyanın manyetik alanı bu titreşim örneğini alır. Titreşim örneğinin kaydedilmesi „modülasyon“ olarak tanımlanır. Bu modüle olmuş yerkabuğu manyetik alanına „jeomanyetik frekanslar“ diyoruz (bkz. Şekil 1).



Şekil 1 : Üç biyolojik normal

Yerkabuğunda insanın kırmızı kan hücrelerinde bulunanlarla aynı mineral maddeler (eser elementler) bulunur. Birbirlerine oranları neredeyse aynıdır.

Dr. rer. nat. W. Ludwig'in araştırma verilerine dayanarak örneğin NASA insanlı uzay araçlarına Schumann ve jeomanyetik frekans jeneratörleri yerleştirmiştir. Binlerce yıllık Çin tıbbı da bilmektedir ki: „İnsanın dengede olmaları gereken en az iki çevresel sinyale gereksinimi vardır; yukarıdan bir Yang-Sinyali (Schumann frekansı) ve aşağıdan bir Yin-sinyali (jeomanyetik frekans)

Sizin için şu önemlidir: Yalnızca Dr. rer. nat. W. Ludwig'in geliştirdiği manyetik alan cihazları bozulmamış doğadan esinlenmiş ve doğru oranlarda üretilmiş elektromanyetik biyoalanlar üretirler.

64 eser elementin frekans yelpazesi tüm dünyada benzeri olmayan bir yöntemle üretilir. Manyetik alan tedavisi cihazlarımızın herbirinde bir jeneratör uyarısı ile bu frekans yelpazesini yayan özel bir anten bulunur.

Bu nedenle uluslararası bir marka işareti ve kalite damgası olan ok işaretinin varlığına dikkat ediniz.



**BİZİ ARAYINIZ. MEMNUNİYETLE SİZE EKSİKSİZ ÜRÜN
PALETİMİZİ TANITIRIZ.**

Elektronik bilgilendirme adresi: www.ams-ag.de



Ürününüz yeniden kullanıma gönderilebilecek ve değerlendirilebilecek yüksek kaliteli malzemelerden ve parçalardan üretilmiştir.
Bu ürünün üstünde üzeri çizili tekerlekli konteyner sembolü varsa , 2002/96/EG Avrupa Genelgesi kapsamında olduğu anlamındadır.
Lütfen bölgenizdeki elektronik ürünler ve elektronik aletlerin toplama merkezleri hakkında bilgi edininiz.
Lütfen bölgesel kuralları dikkate alın ve eski cihazlarınızı normal ev çöpünüze atmayınız.
Eski cihazınızın doğru şekilde atılması çevre ve insan sağlığına karşı olumsuz sonuçların önlenmesine bir katkıdır.

**ADVANCED
MEDICAL
SYSTEMS**

AMS GmbH
Hauptstraße 26
D-97990 Weikersheim

FON: +49(0)7934 / 993489-0
FAX: +49(0)7934 / 993489-44
E-Mail: info@ams-ag.de
www.Magnetotherapy.de

Copyright by AMS GmbH
